

# GUIDE DE L'UTILISATEUR HEPAZONE & HEPANOMAD

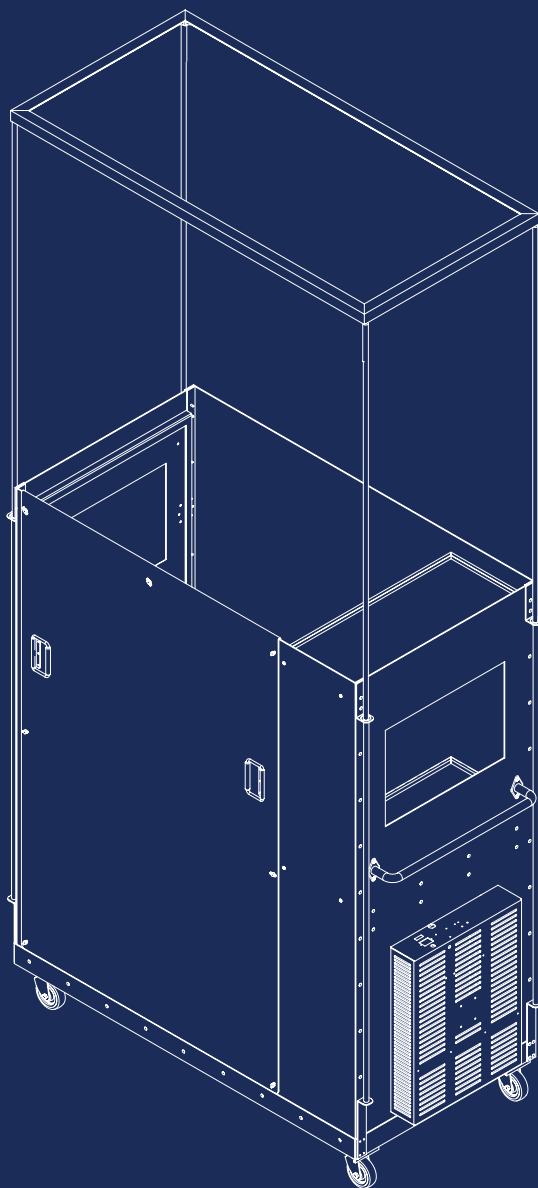
Guide d'assemblage du HepaZone

Utilisation / Entretien

Soutien technique

Garantie

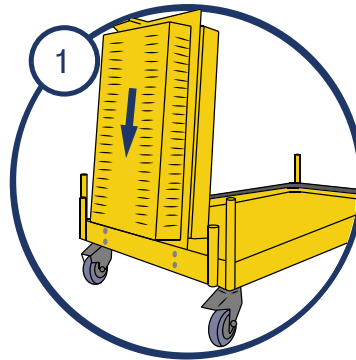
**HEPAZONE**



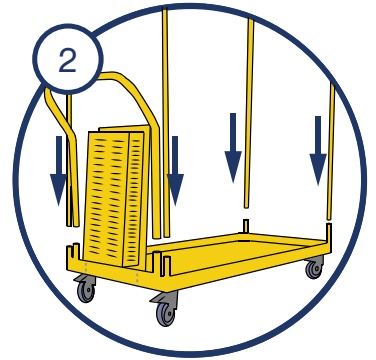
**QUALITAIR**

✉ [info@qualitair.ca](mailto:info@qualitair.ca)  
🌐 [www.qualitair.ca](http://www.qualitair.ca)  
☎ 1-877-444-8012

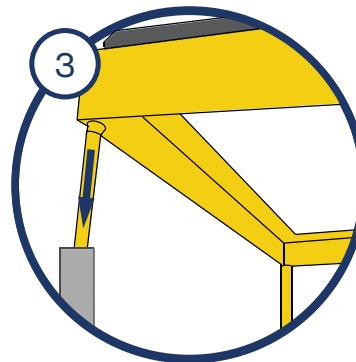
# GUIDE D'ASSEMBLAGE



1  
FIXER LE HEPANOMAD SUR LA  
PLATE-FORME



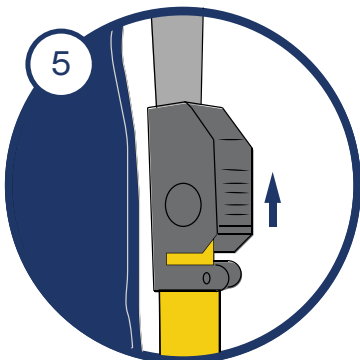
2  
METTRE EN PLACE LES 4  
POTEAUX ET LA POIGNÉE



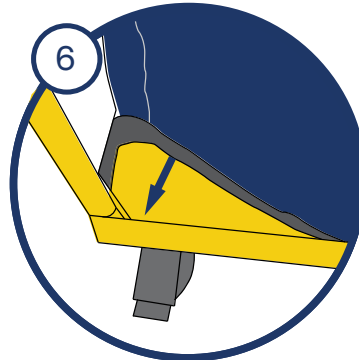
3  
INSTALLER LE CADRE  
SUPERIEUR AU SOMMET DES  
POTEAUX



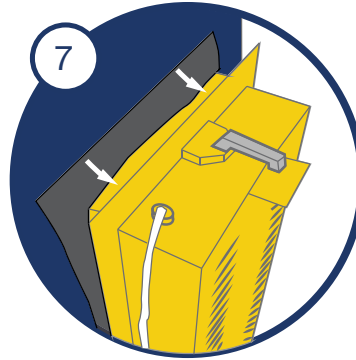
4  
FIXER LA CABINE AU CADRE  
SUPERIEUR À L'AIDE DES  
BANDES VELCRO



5  
ALLONGER LES POTEAUX À  
LEUR PLEINE EXTENSION



6  
FIXER LA CABINE À LA  
PLATE-FORME À L'AIDE DES  
BANDES VELCRO

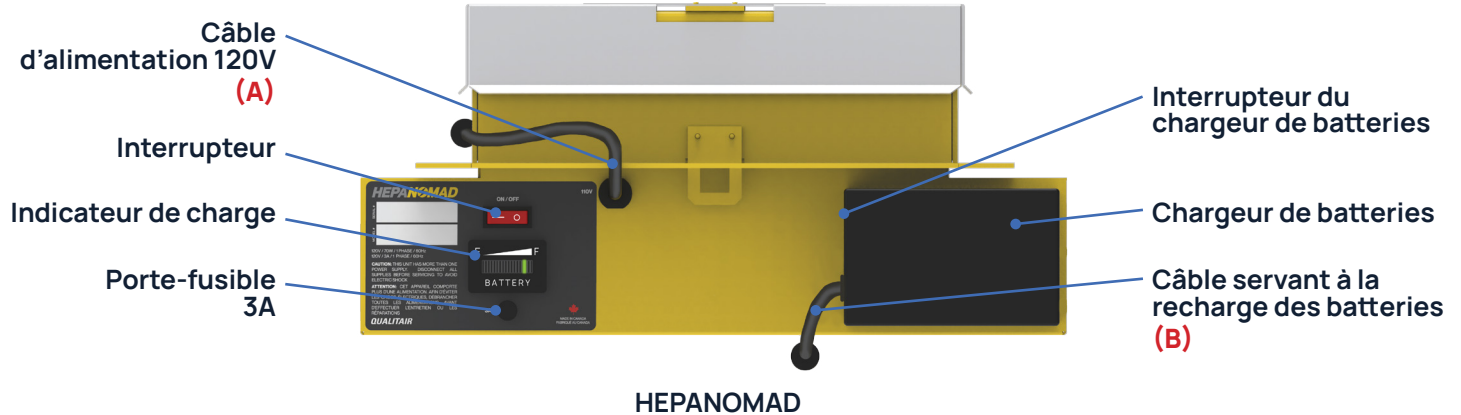


7  
FIXER LA CABINE AU  
VENTILATEUR À L'AIDE DES  
BANDES VELCRO



8  
FIXER LES COINS DE LA  
CABINE AUX 4 POTEAUX À  
L'AIDE DES BANDES VELCRO

# UTILISATION / ENTRETIEN



## 120V vs Chargeur de batteries

- (A) Câble d'alimentation 120V
- (B) Câble servant à la recharge des batteries

## Recharge des Batteries

1. Connecter le chargeur de batteries à une prise murale
2. Allumer le chargeur de batteries (interrupteur sur le chargeur de batteries)
3. Vérifier le statut du DEL sur le chargeur (rouge: recharge en cours, vert: charge complète)

## Entretien des Batteries

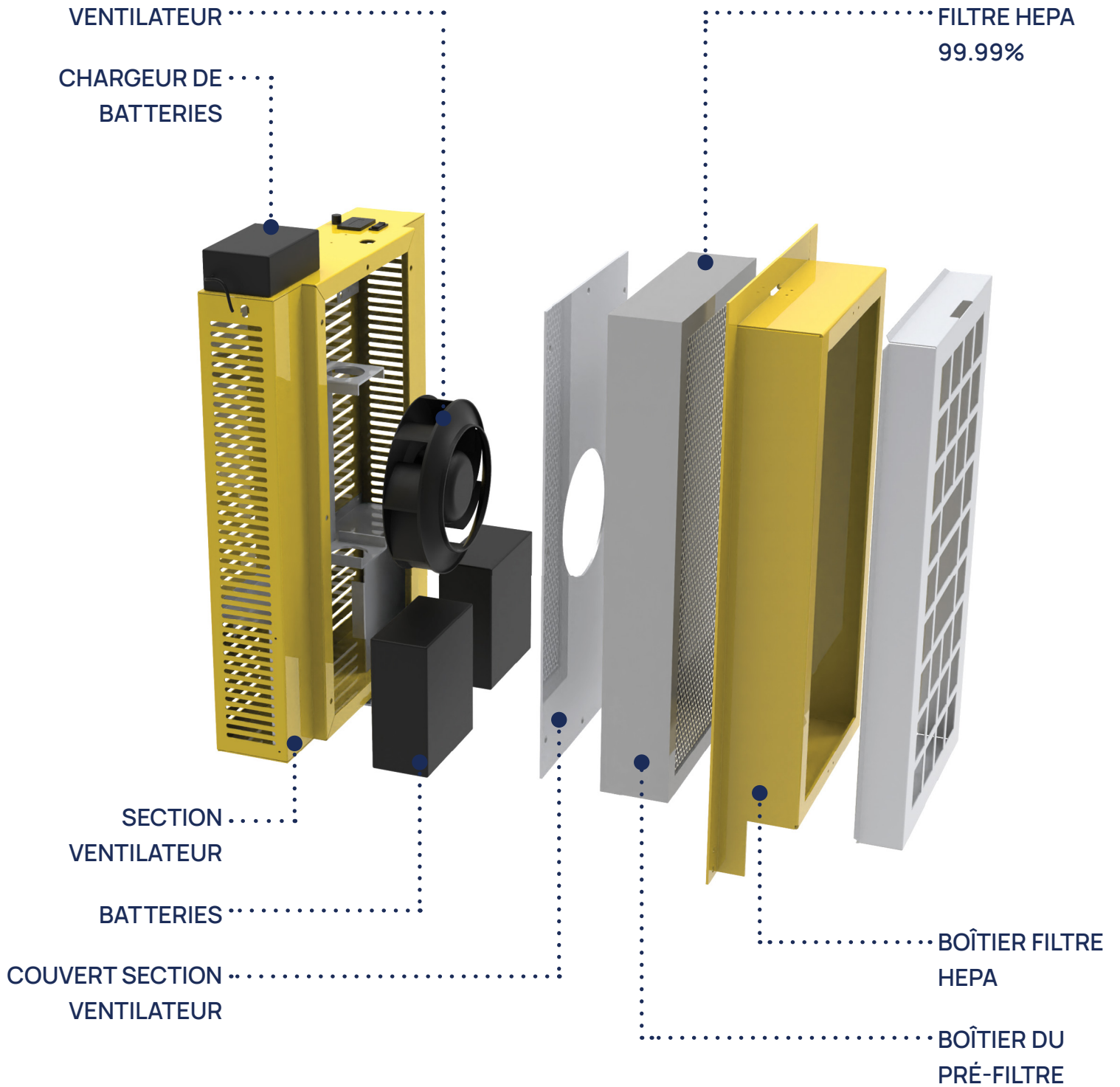
4. **Toujours** charger les batteries lorsque l'appareil n'est pas en marche (chargeur branché et allumé)
5. **Ne Jamais** permettre la décharge totale des batteries (où elles pourraient devoir être remplacées)
6. **Température idéale d'entreposage:** 18-21°C/65-70°F

**Note:** Si les batteries sont trop faibles, il est possible que l'indicateur de charge se comporte de différente façon. Comme clignoter rouge ou orange. Dans le cas où les batteries seraient complètement déchargées, l'indicateur pourrait ne pas s'allumer.

Dans les deux cas, les batteries pourraient devoir être remplacées.

SVP communiquer avec nous pour plus d'information.

# HEPANOMAD



# SOUTIEN TECHNIQUE

## Le ventilateur ne démarre pas et l'indicateur de charge ne s'allume pas

Vérifiez le fusible

## Les batteries ne semblent pas charger

- 1- Est-ce que le chargeur est en position de recharge? (voir le point 3 de recharge des batteries)
- 2- Si l'indicateur clignote voir le point suivant

## Indicateur clignote rouge ou rouge/orange

Les batteries sont probablement mortes. Svp communiquez avec nous pour connaître la procédure de remplacement

**Note: Même si les batteries sont défectueuses, le HepaNomad peut fonctionner en utilisant le câble d'alimentation 120V (A)**

**Pour toute autre demande de soutien technique, veuillez nous contacter par courriel au [service@qualitair.ca](mailto:service@qualitair.ca) ou par téléphone au 1 (877) 444-8012.**

# GARANTIE

**Ne cherchez pas les 20 pages du document «Conditions générales» car nous ne l'avons jamais écrit.**

Compte tenu de l'usure normale, nos unités HepaZone sont garanties contre les défauts de matériaux et de fabrication pour la durée indiquée ci-dessous à compter de la date d'achat.

Le HepaZone, accompagné d'une preuve d'achat, peut être retourné à Qualitair inc. dans le délai prescrit pour remplacement ou réparation à notre discrétion.

**HepaZone:** 3 ans

**HepaZone M:** 3 ans

**HepaZone remis à neuf:** 1 an

**\* Les batteries ont une garantie limitée de 90 jours**

## LIVRAISON:

Le client est responsable du paiement du transport de retour (le transport de retour sera facturé au client, sauf si le client en a été informé au préalable). Le produit doit être emballé de manière appropriée. Qualitair ne peut être tenu responsable des dommages causés par le transporteur.

Procédure d'envoi des réparations:

Contactez notre équipe pour obtenir un numéro d'autorisation de retour (RMA).

Des frais peuvent s'appliquer si:

- Le problème résulte d'une mauvaise utilisation
- Aucun problème n'est détecté
- L'appareil répond aux normes de qualité de Qualitair inc.

Téléphone: 1-877-444-8012, de 8h30 à 16h30 EST.

Courriel: [service@qualitair.ca](mailto:service@qualitair.ca)

**Si vous n'êtes pas entièrement satisfait, appelez-nous, nous vous aiderons.**

**QUALITAIR**

✉ [info@qualitair.ca](mailto:info@qualitair.ca)

🌐 [www.qualitair.ca](http://www.qualitair.ca)

☎ 1-877-444-8012